

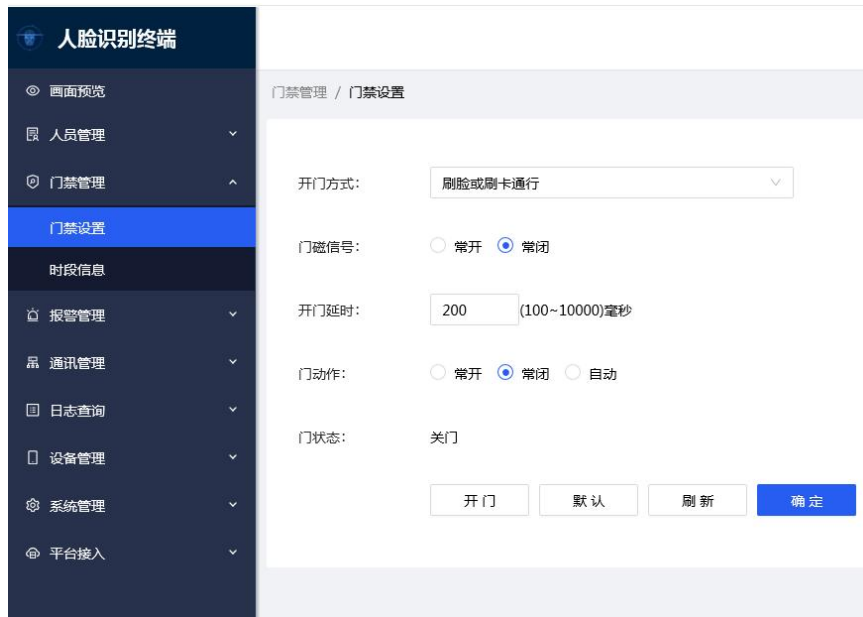
人脸机对接系统配置

人脸机配置

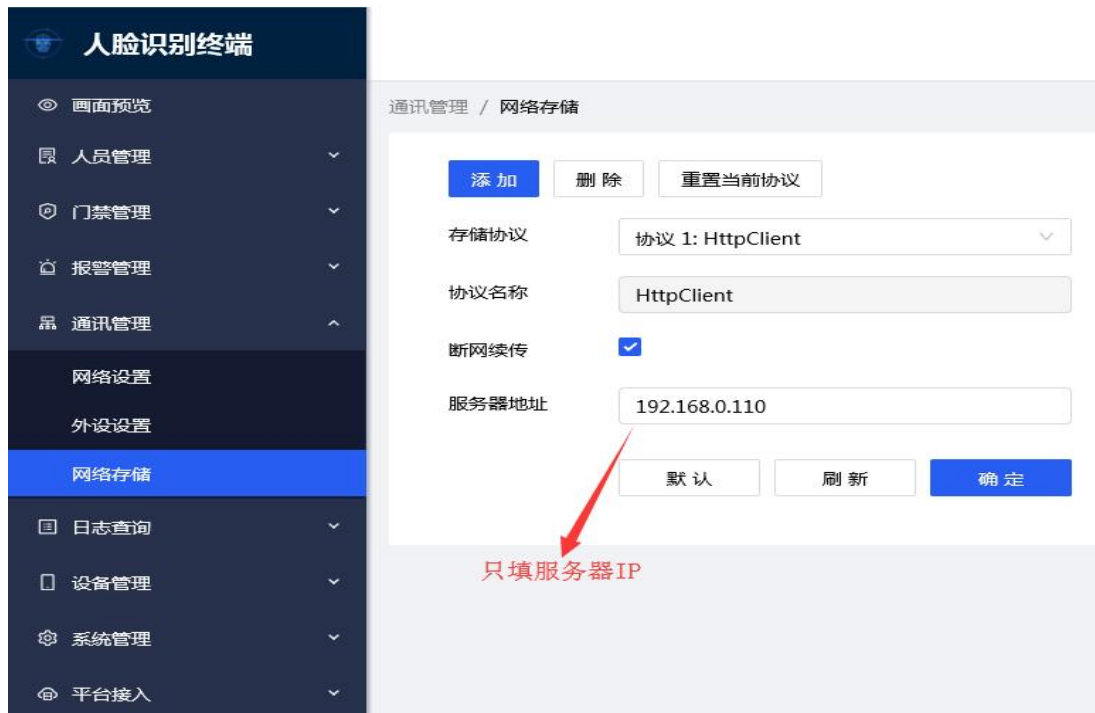
- 1、将人脸机与电脑用网线连接，使用浏览器输入人脸机屏幕上的 IP 访问，默认帐号：admin，默认登录密码：admin123

以下截图，实际配置时，请将 **192.168.0.110:83** 改为当前订餐系统的站点

- 2、门禁设置，全部设置为常闭，由订餐系统进行开闸控制

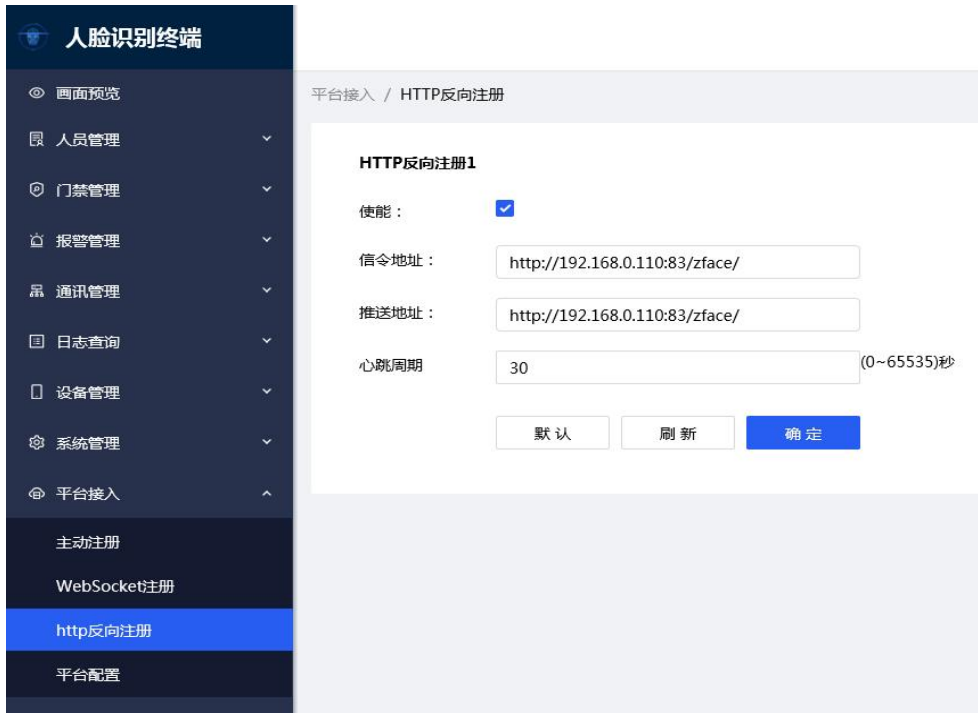


- 3、人脸机离线配置，如果不启用离线记录，不需要配置



经测试，此处填域名也可以！

- 4、http 反向注册配置（http://订餐系统访问地址/zface/）



5、设备序列号查看，也可以在人脸机屏幕上查看



请将此设备序列号告诉我们，我们将会提供对应的设备授权码，然后配置到订餐系统的设备管理中

