

语音终端机 IP 设置

一、终端机复位

将终端机接上网络、电源，在关机状态下用尖状硬物（曲别针/笔芯）按住如下图中小孔内的按钮不放，然后开机，当终端机发出“嘀——嘀——”两声后立即松开孔内按钮。复位成功会自动重启



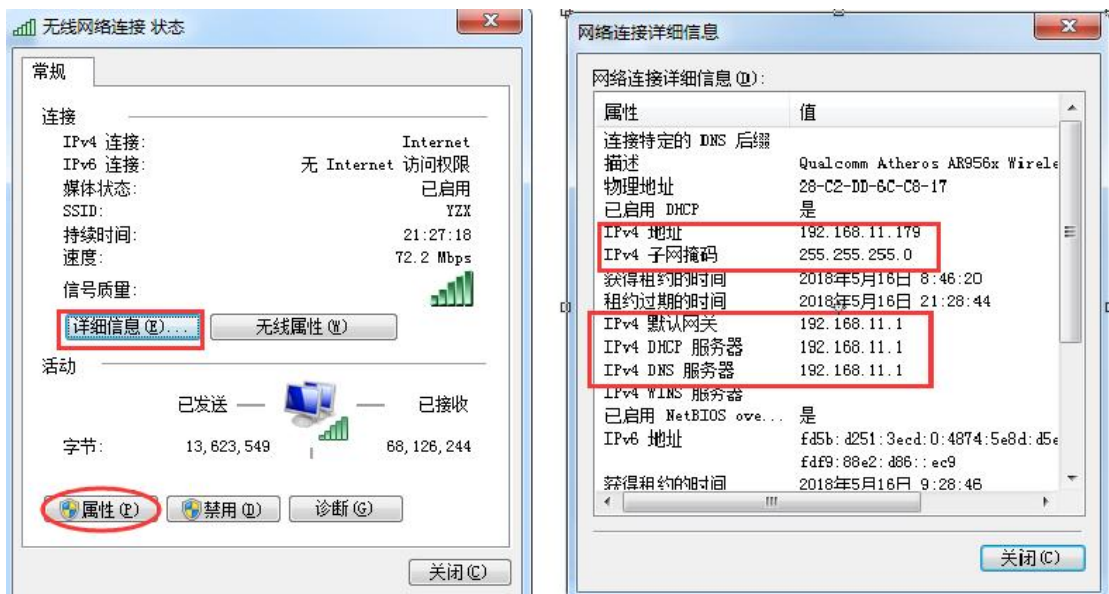
二、电脑 IP 设置（配置消费机的电脑 IP 必须改为：192.168.0.110）

设置终端机的电脑要连上与终端机是同一交换机的下的网络（注：建议电脑接有线网）

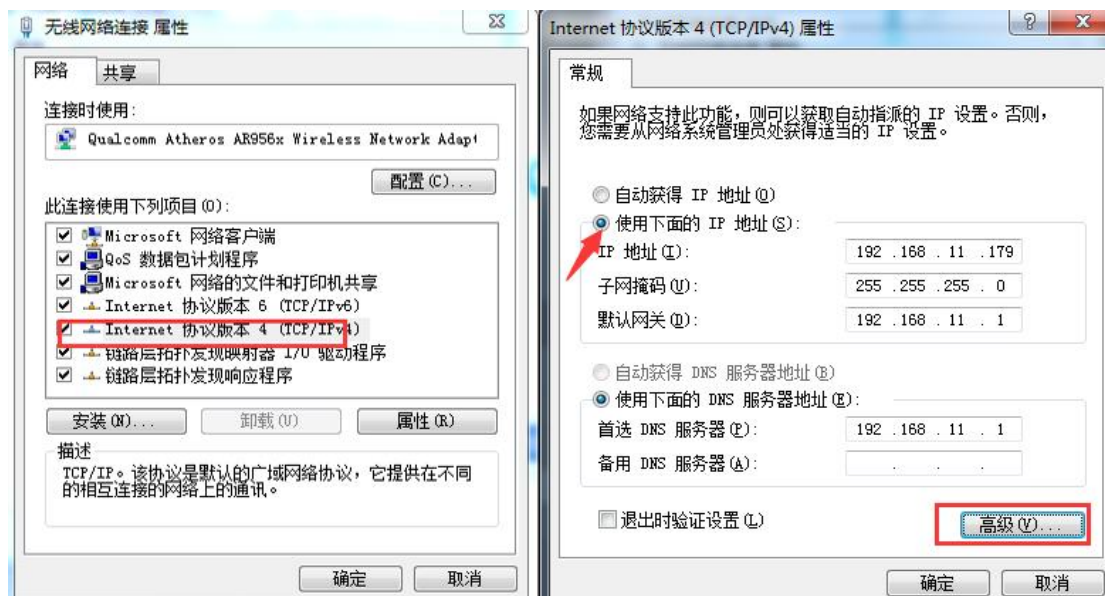
1. 鼠标右击任务栏中的网络图标，点击弹出菜单中的“打开网络和共享中心”，再点击“本地连接”。



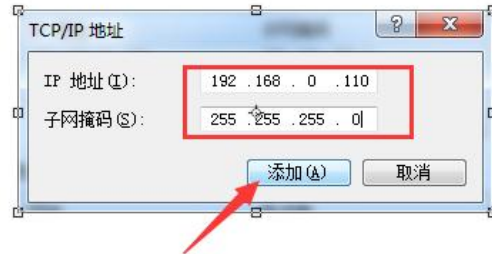
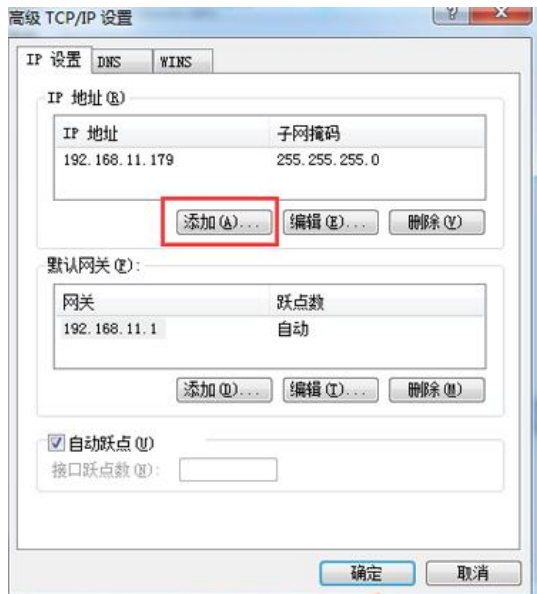
2. 点击左图中“详细信息”，将右图中的地址信息记下后点击“关闭”，再点击左图中的“属性”。



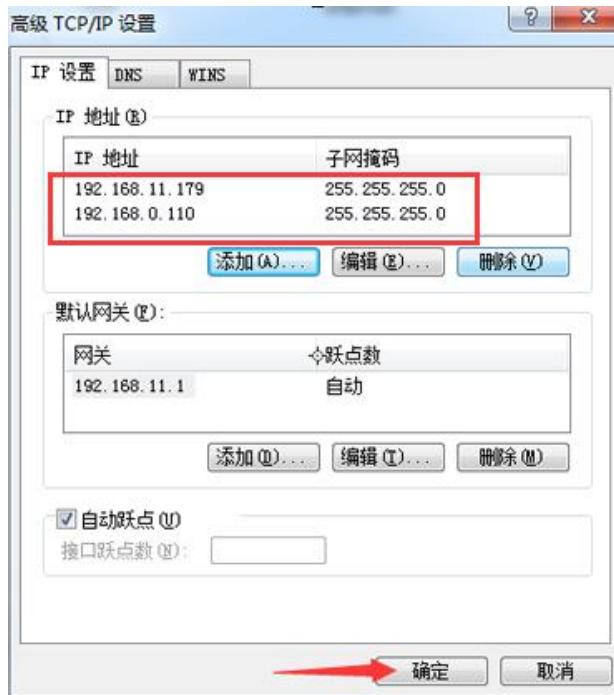
3.在属性对话框中左键双击“Internet 协议”，选择“使用下面的 IP 地址”，将“步骤 2”中的 IP 信息填入后点击“高级”



4.在高级对话框中点击“添加”会弹出下图右边的对话框，在对话框中输入 IP 地址：
192.168.0.110 输入完成后点击添加



5. 查看 IP 地址栏是否有添加好：192.168.0.110，确认无误后所有对话框都点击确定。如下图：



三、修改终端机 IP 信息

1. 运行“语音消费机在线配置程序”（也可将本程序拷到其他电脑上运行，只要与终端机连上同一交换机的网络，将电脑 IP 地址添加好） 如图：



2.如下图在程序界面点击“读取读卡器参数”读取成功后再修改红色方框中的四行内容，其他默认（注：读卡器端口、服务器计算机IP可在订餐系统登录信息中查看，没有写端口就不用更改），确认无误后点击“配置读卡器参数”终端将自动重启，终端机IP配置完成！然后关闭该程序。

17N-C系列在线配置

原IP信息

名称	值
读卡器IP	
读卡器子网掩码	
读卡器默认网关	
读卡器端口	
服务器计算机IP	
服务器计算机端口	
MAC	00-00-00-00-00-00
读卡器协议	
是否需发送心跳	
读卡时蜂鸣器	
密码选择	

目标IP信息

名称	值
读卡器IP	192.168.0.101
读卡器子网掩码	255.255.255.0
读卡器默认网关	192.168.0.1
读卡器端口	1234
服务器计算机IP	192.168.0.110
服务器计算机端口	1234
MAC	00-00-00-00-00-00 <input checked="" type="checkbox"/> 自动
读卡器协议	UDP
是否需发送心跳	发送
读卡时蜂鸣器	发声
密码选择	命令中的密码

读卡器IP: 192.168.0.101

本机IP: 192.168.0.110

读取读卡器参数

配置读卡器参数

准备下载密码

区号	A密码	B密码	区号	A密码	B密码
0	FFFFFFFFFFFF	FFFFFFFFFFFF	8	FFFFFFFFFFFF	FFFFFFFFFFFF
1	FFFFFFFFFFFF	FFFFFFFFFFFF	9	FFFFFFFFFFFF	FFFFFFFFFFFF
2	FFFFFFFFFFFF	FFFFFFFFFFFF	10	FFFFFFFFFFFF	FFFFFFFFFFFF
3	FFFFFFFFFFFF	FFFFFFFFFFFF	11	FFFFFFFFFFFF	FFFFFFFFFFFF
4	FFFFFFFFFFFF	FFFFFFFFFFFF	12	FFFFFFFFFFFF	FFFFFFFFFFFF
5	FFFFFFFFFFFF	FFFFFFFFFFFF	13	FFFFFFFFFFFF	FFFFFFFFFFFF
6	FFFFFFFFFFFF	FFFFFFFFFFFF	14	FFFFFFFFFFFF	FFFFFFFFFFFF
7	FFFFFFFFFFFF	FFFFFFFFFFFF	15	FFFFFFFFFFFF	FFFFFFFFFFFF

下载密码说明：配置的内容中，要选择有使用读卡器内部 或者 读写命令中的密码，如果使用读卡器内部密码验证，才需要下载密码到读卡中；如果使用读写命令中密码，就不用下载密码到读卡器中了。

下载读卡器密码

四、后台添加设备

- 1.配置好后网络正常可直接在终端机上按设定键，屏幕上会提示未注册终端机的设备号‘该终端未注册！设备号：55FFXXXXXXXXXXXXXXXXXXXX’。
- 2.进入系统管理后台点击设备管理后面的“添加”或者点击“设备管理”在已有的设备信息里直接修改，设备名称自定义，将设备号及设置的IP地址填入，然后点击“添加设备”即可。

系统首页

当前帐户：Admin

充值管理

系统设置

高级设置

用户充值及管理

添加用户

充值查询&导入

充值汇总

结存检查

数据维护

批量处理

食堂管理

设备管理添加

管理员管理添加

修改密码

留言管理

退出管理

添加设备

设备名称：		状态：	启用	停用
功能：	取餐	机号：		
IP：				
添加设备				